

«СОГЛАСОВАНО»

Главная администрация городского поселения город Валуйки



С.В. Колпаков

2017 г.

«УТВЕРЖДАЮ»

Заведующий МДОУ детский сад № 9 комбинированного вида города Валуйки Белгородской области



Е.М. Кунцева

2017 г.

«СОГЛАСОВАНО»

начальник полиции ОГИБДД  
ОМВД России  
по г. Валуйки и Валуйскому району  
капитан полиции



Д.А. Маслов

2017 г.

## ПАСПОРТ

дорожной безопасности образовательной организации

муниципального дошкольного образовательного учреждения

детский сад № 9 комбинированного вида

города Валуйки Белгородской области

г.Валуйки

2017 г.

## Общие сведения

Муниципальное дошкольное образовательное учреждение детский сад № 9  
комбинированного вида города Валуйки Белгородской области

Тип ОО	дошкольное образовательное учреждение
Юридический адрес:	309994, Белгородская область, г. Валуйки, ул. Курячего, д.9.
Фактический адрес:	309994, Белгородская область, г. Валуйки, ул. Курячего, д.9.
Руководители ОО: Заведующий	Кунцева Е.М. 8(47236) 5-48-33; 89155221192
Ответственные работники муниципального органа образования главный специалист управления образования	Главный специалист управления образования администрации муниципального района « Город Валуйки и Валуйский район» Бут А.В. 8(47236) 3-07-59; 89205877557
Ответственные от Госавтоинспекции:	И.о. начальника ОГИБДД ОМВД России по г.Валуйки и Валуйскому району капитан полиции Д.А. Маслов Ст.инспектор по ИАЗ ОГИБДД ОМВД России по г.Валуйки и Валуйскому району ст. лейтенант Божков Александр Иванович, 89511521475
Ответственные работники за мероприятия по профилактике детского травматизма:	воспитатели детского сада  Кулик Е.А., тел. 89205502717 Посохова Н.А., тел.89045331702 Соболь Н.М., тел. 89040819179 Литвиненко О.В., тел. 89066603649 Близнюкова Е.А., тел. 89087828539 Насонова О.Л., тел.89524281971 Нудная О.В., тел.89524216820 Козмина И.П., тел. 89045304378 Кузнецова Н.П., тел.89507161520

Подвоз детей автобусом не осуществляется.

Руководитель или ответственный работник дорожно-эксплуатационной организации, осуществляющей содержание УДС:	Глава городского поселения «Город Валуйки» Колпаков С.В. тел.84723636949
Руководитель или ответственный работник дорожно-эксплуатационной организации, осуществляющей содержание ТСОДД:	МБУ Валуйское Благоустройство, г.Валуйки ул.Пролетарская д.2 ген. директор Даниленко Ал. Л. тел. раб. 3-13-18, раб. 3-15-83.
Количество воспитанников:	142 (сто сорок два)
Наличие уголка БДД :	имеется
Наличие класса по БДД:	нет
Наличие автогородка (площадки) по БДД:	нет
Режим работы в ОО:	с 07-00ч. до 19-00ч.

Телефоны оперативных служб  
Дежурная часть полиции 8(47236) 3-31-75  
Пожарная часть 112 8(47236) 3-76-02  
Больница 8(47236) 3-24-00 03 030 003

## **Организация работы по профилактике детского дорожно-транспортного травматизма**

Вопрос организации работы по профилактике детского дорожно-транспортного травматизма на сегодняшний день остается одним из самых важных. Это обусловлено трагической статистикой.

Необходимо осознавать, что количество несчастных случаев на дороге в нашей стране во много раз превышает показатели развитых стран. А анализ статистических данных о состоянии детского дорожно- транспортного травматизма показал необходимость акцентирования внимания всего педагогического коллектива на такой приоритетной задаче, как охрана жизни и здоровья детей. Решение этой задачи предполагает формирование у обучающихся устойчивых навыков безопасного поведения на улицах и дорогах с помощью изучения Правил дорожного движения и их практической отработки в повседневной деятельности.

Работа по профилактике детского дорожно- транспортного травматизма в МДОУ детский сад № 9 комбинированного вида г.Валуйки Белгородской области строится согласно утвержденному плану на год. Непосредственно образовательная деятельность по правилам дорожного движения проводится с детьми старшей, подготовительной и разновозрастной логопедической групп не менее одного раза в месяц, включая темы по безопасности дорожного движения. На протяжении года ведется информационно-разъяснительная работа с родителями, примером этому проведенные родительские собрания. Ведущей деятельностью дошкольников является игра, необходимо уделять особое внимание освоению ПДД нашими воспитанниками именно через различные виды игр: дидактические, подвижные, настольно – печатные, сюжетно – ролевые: «Весёлая улица», «Транспорт», «Мы - автолюбители», «По дороге в детский сад», «В автобусе», «Перекрёсток».

**УТВЕРЖДЕНО:**  
**Заведующий МДОУ детский сад № 9**  
**комбинированного вида**  
**города Валуйки Белгородской области**  
\_\_\_\_\_ / Е.М. Кунцева

**Положение**  
**о комиссии "За безопасность дорожного движения"**  
**по МДОУ детский сад № 9 комбинированного вида города Валуйки**  
**Белгородской области**

1. Общие положения

1.1. Комиссия «За безопасность дорожного движения» создаётся в рамках родительского комитета детского сада.

1.2. Положение о комиссии «За безопасность дорожного движения» принимается на родительском собрании.

1.3. В состав комиссии «За безопасность дорожного движения» могут быть избраны родители — законные представители детей. Комиссия «За безопасность дорожного движения» избирается сроком на один год.

1.4. Комиссию «За безопасность дорожного движения» возглавляет председатель, которого избирают на своем заседании члены родительского комитета.

1.5. В состав комиссии «За безопасность дорожного движения» педагогический совет образовательного учреждения кооптирует одного из членов администрации образовательного учреждения. Также в её состав могут быть включены представители заинтересованных ведомств (всего в составе комиссии должно быть не менее 5 человек).

1.6. В своей работе комиссия «За безопасность дорожного движения» руководствуется теми же законами, что и Общее собрание образовательного учреждения, и настоящим Положением.

2. Основные задачи и функции

2.1. Совершенствование условий учебно-воспитательного процесса:

- защита интересов воспитанников и их родителей;
- совершенствование учебно-материальной базы;
- помощь педагогическому коллективу в проведении мероприятий;
- помощь в подготовке образовательного учреждения к новому учебному году.

2.2. Организация работы с родителями.

2.3. Оказание помощи администрации образовательного учреждения:

- в организации и проведении родительских собраний (по вопросам предупреждения детского дорожно-транспортного травматизма);
- в привлечении родителей-профессионалов (водителей, сотрудников ГАИ-ГИБДД и т.д.) к проведению тематических лекций, бесед и экскурсий;
- в решении вопросов организации дорожного движения в микрорайоне образовательного учреждения;

— в работе с родителями по предупреждению правонарушений среди несовершеннолетних.

3. Права комиссии «За безопасность дорожного движения» и организация работы

Комиссия «За безопасность дорожного движения» имеет право:

3.1. Обращаться с запросами и предложениями к администрации образовательного учреждения и органам самоуправления и получать информацию о принятых мерах.

3.2. Получать достоверную информацию о решениях, которые принимают администрация и органы самоуправления, касающихся жизни и деятельности всего коллектива.

3.3. Обсуждать локальные акты образовательного учреждения.

3.4. Вызывать на заседания комиссии родителей по решению родительского комитета.

3.5. Выносить общественные порицания родителям, не занимающимся воспитанием детей в семье.

3.6. Посылать благодарственные письма родителям обучающихся за хорошее воспитание ребенка, за активную помощь в проведении массовых мероприятий и т.д.

3.8. Председатель комиссии «За безопасность дорожного движения» является членом педагогического совещания образовательного учреждения и имеет право присутствовать и высказывать свою точку зрения на его заседаниях.

3.9. Комиссия вправе поставить вопрос об отзыве из состава и замене членов комиссии, которые не принимают участие в её работе.

3.10. Комиссия «За безопасность дорожного движения» принимает годовой план работы, который согласуется с заведующего образовательного учреждения.

3.11. Комиссия проводит свои заседания в соответствии с годовым планом работы, но не реже одного раза в квартал.

3.12. Решения считаются правомочными, если на заседании присутствовало не менее половины членов комиссии.

3.13. Решения принимаются открытым голосованием простым большинством голосов.

3.14. Председатель комиссии отчитывается в работе комиссии перед родительским собранием и педагогическим советом образовательного учреждения.

4. Делопроизводство

4.1. Комиссия «За безопасность дорожного движения» ведет протоколы своих заседаний. Протоколы пишет секретарь, избранный комиссией.

4.2. Протоколы записываются в книге протоколов комиссии. Каждый протокол подписывается председателем комиссии и секретарём.

4.3. Протоколы хранятся в делах образовательного учреждения.

**Список комиссии «За безопасность дорожного движения»**

<b>№ п/п</b>	<b>Фамилия Имя Отчество</b>	<b>Должность</b>
1	Кунцева Елена Михайловна	заведующий МДОУ
2	Насонова Ольга Леонтьевна	воспитатель
3	Фоминова Оксана Васильевна	родитель, председатель родительского совета
4	Фундовая Наталья Александровна	родитель
5	Соболь Денис Владимирович	родитель

## **Основные направления по предупреждению детского дорожно-транспортного травматизма**

### **Цели и задачи**

1. Сохранение жизни и здоровья детей.
2. Создание необходимых условий для обеспечения непрерывного воспитательного процесса в области безопасности дорожного движения.
3. Создание у детей стереотипов безопасного поведения на улице.
4. Обучение основам транспортной культуры.
5. Привлечение внимания общественности к проблеме безопасности на дороге.

### **Ожидаемый результат**

- Совершенствование профилактической работы по ПДД в детском саду;
- формирование навыков правильного поведения детей;
- предотвращение детского дорожно-транспортного травматизма.

### **Направление деятельности**

- Беседы, познавательные игры;
- конкурсы рисунков, плакатов, стихотворений;
- совместная работа с учреждениями здравоохранения и ГИБДД;
- знакомство воспитанников по оказанию первой медицинской помощи.

### **Организационная работа**

- Обновление уголков безопасности;
- организация проведения игр и мероприятий по ПДД.

### **Инструктивно- методическая работа**

- Проведение совещаний для педагогов, родителей по ПДД;
- консультации для педагогов, родителей, воспитанников;
- разработка методических рекомендаций;
- распространение информационных листовок;
- обновление инструкций по проведению инструктажа с детьми о безопасности дорожного движения.

### **Массовая работа**

- Проведение конкурсов, праздников, соревнований по ПДД;
- тестирование по ПДД;
- конкурсы частушек, рисунков, аппликаций;
- соревнования юных велосипедистов;
- проведение бесед по профилактике ДДТТ.

### **Запланированные мероприятия**

- Месячник по проведению Всероссийской операции «Внимание дети».
- Составление маршрута движения воспитанников из дома в детский сад и обратно.
- День здоровья. День защиты детей.
- Административное совещание «Об организации профилактической работы в детском саду с детьми по ПДД».
- Обновление уголков безопасности «Дети и дорога».
- Встреча с сотрудником ГИБДД.
- Родительские собрания по вопросам профилактики ДТП



**УТВЕРЖДЕНО:**  
Заведующий МДОУ детский сад № 9  
комбинированного вида  
города Валуйки Белгородской области  
\_\_\_\_\_ / Е.М. Кунцева

**План**  
**проведения мероприятий, направленных на профилактику детского травматизма на**  
**улицах и дорогах на 2017-2018 учебный год**  
**в МДОУ детский сад № 9 комбинированного вида города Валуйки**  
**Белгородской области**

<b>№</b>	<b>Мероприятие</b>	<b>Сроки</b>	<b>Ответственные</b>
1	Неделя безопасности дорожного движения	Сентябрь	Старший воспитатель
2	Организация выставки плакатов по предупреждению детского травматизма	Сентябрь	Старший воспитатель
3	Проведение встреч с медицинскими работниками	Октябрь	Воспитатели, ст. медсестра
4	Создание «Уголков безопасности»	В течение года	Воспитатели
5	Проведение цикла тематических бесед «По дороге в детский сад»	Ноябрь	Воспитатели, ст.воспитатель
6	Встречи с работниками ГИБДД	В течение года	Заведующий, воспитатели
7	Проведение комплексно- тематических занятий по темам, касающимся профилактики детского травматизма на дорогах	Декабрь	Воспитатели, ст.воспитатель
8	Организация книжной выставки по теме «Безопасность на дороге»	Февраль	Воспитатели, ст.воспитатель
9	Проведение викторин для воспитанников (старшая, подготовительная, разновозрастная группа) по ПДД	Март	Воспитатели, ст.воспитатель
10	Принятие участие в районном конкурсе рисунков «Безопасное колесо»	Апрель	Воспитатели, ст.воспитатель
11	Проведение бесед по безопасному поведению воспитанников на улицах и дорогах	Март	Воспитатели

**УТВЕРЖДЕНО:**  
Заведующий МДОУ детский сад № 9  
комбинированного вида  
города Валуйки Белгородской области  
\_\_\_\_\_ / Е.М. Кунцева

**План  
работы воспитателей на 2017-2018 учебный год  
по профилактике детского дорожно-транспортного травматизма  
МДОУ детский сад № 9 комбинированного вида города Валуйки  
Белгородской области**

<b>№ п. п</b>	<b>Мероприятие</b>	<b>Сроки</b>	<b>Ответственные</b>
1	Проведение и изучение Правил дорожного движения согласно общеобразовательной программе .	Ежемесячно	Воспитатели старших групп
2	Проведение на родительском собрании беседы “Будьте примером для детей в правильном поведении на дороге”	В течение года	Воспитатели всех возрастных групп
3	Проведение развлечения “Мы по улицам идем”	В течение года	Воспитатели всех возрастных групп, музыкальный руководитель
4	Организация конкурсов рисунков, рассказ, исполнение стихотворения по безопасности движения	В течение года	Воспитатели всех возрастных групп
5	Проведение бесед-“минуток” по профилактике несчастных случаев с детьми на дороге	В течение года	Воспитатели старших групп
6	Участие в проведении “Недели безопасности” (по плану детского сада)	сентябрь	Все педагогические работники

**УТВЕРЖДЕНО:**  
Заведующий МДОУ детский сад № 9  
комбинированного вида  
города Валуйки Белгородской области  
\_\_\_\_\_ / Е.М. Кунцева

**План**  
**взаимодействия с родителями на 2017 – 2018 учебный год**  
**по профилактике детского дорожно-транспортного травматизма**  
**МДОУ детский сад № 9 комбинированного вида города Валуйки**  
**Белгородской области**

<b>№ п. п</b>	<b>Мероприятие</b>	<b>Сроки</b>	<b>Ответственные</b>
1	Акция совместно с ОГИБДД «Автомобильному креслу – зеленый свет!»	сентябрь	педагоги, родительский совет
2	Общее родительское собрание «Этих случаев можно избежать»	октябрь	заведующий ДОУ, председатель родительского совета
3	КВН «Мы – водители и пешеходы»	ноябрь	педагоги, родительский совет
4	Дискуссия «Актуальность в гололед на дороге вас спасет» (совместно с ОГИБДД)	декабрь	педагоги, родительский совет ОГИБДД
5	Сотворчество родителей и детей «Уроки улицы» (рисование)	январь	педагоги, родительский совет
6	Консультация «Игры с детьми по ПДД»	февраль	педагоги групп
7	Советы «Маленькие пешеходы»	март	педагоги групп
8	Анкета «Осторожно – дорога!»	апрель	педагоги групп
9	Общее родительское собрание «Пример взрослого заразителен»	май	педагоги групп, инспектор ОГИБДД

**УТВЕРЖДЕНО:**  
Заведующий МДОУ детский сад № 9  
комбинированного вида  
города Валуйки Белгородской области  
\_\_\_\_\_ / Е.М. Кунцева

**План**  
**взаимодействия с педагогами на 2016 – 2017 учебный год**  
**по профилактике детского дорожно-транспортного травматизма**  
**МДОУ детский сад № 9 комбинированного вида города Валуйки**  
**Белгородской области**

<b>№</b>	<b>Мероприятие</b>	<b>Сроки</b>	<b>Ответственные</b>
1	Самоанализ педагогов «Что я знаю о ПДД»	сентябрь	педагоги,
2	Проведение инструктажей по обучению дошкольников ПДД	октябрь	заведующий МДОУ
3	Консультация по организации предметно-развивающей среды в группах по обучению дошкольников ПДД	октябрь	Рощупкина О.И.
4	Круглый стол «Взаимодействие узких специалистов по обучению дошкольников дорожной грамоте»	ноябрь	педагоги,
5	Консультация «Проектный метод обучения как эффективный способ формирования у детей знаний и навыков по ПДД»	декабрь	заведующий
6	Взаимоконтроль по группам «Оснащение педагогического процесса и наглядного материала по проблеме изучения ПДД»	январь	педагоги
7	Организация встреч с инспектором ОГИБДД, врачом - травматологом	февраль	заведующий
8	Методическая неделя «Грамотный пешеход»	март	педагоги
9	Методический калейдоскоп «Знакомство с педагогическим опытом других детских садов по обучению дошкольников ПДД»	апрель	педагоги
10	Диагностика уровня компетентности педагогов по «Дорожной грамоте»	май	заведующий

**Методическая база детского сада по ПДД  
учебные пособия, журналы, газеты по ПДД**

1. Издательство – торговый дом «Корифей» М.А. Фисенко  
ОБЖ (подготовительная группа)
2. Издательство – торговый дом «Корифей» М.А. Фисенко  
ОБЖ (средняя и старшая группа)
3. Т.А. Третьякова, С.Б. Суровцева «Комплексные занятия для детей 6-7 лет»
4. Правила дорожного движения
5. Н.Н. Авдеева, О.Л. Князева, Р.Б. Стеркина «Основы безопасности детей дошкольного возраста»
6. Т.А. Шорыгина «Беседы о правилах дорожного движения»

Электронные версии фильмов по ПДД

1. Безопасность на улицах и дорогах
2. Азбука пешехода
3. «Смешарики» и Светофор

## **Памятка родителям при составлении безопасного маршрута дошкольника.**

Дорогие родители! Помогите вашему ребенку сохранить жизнь и здоровье на дороге. Эту трудную задачу облегчит создание вами семейных учебных пособий. Вместе с детьми составьте схему маршрута «Дом – детский сад - дом» с детальным описанием особенностей каждого перехода через дорогу и мест, требующих повышенного внимания. Могут быть полезными схемы других постоянных маршрутов вашей семьи («Дом - музыкальная школа», «Дом - дом бабушки» и т.д.), а также планы окрестностей дома и детского сада с их описанием.

### ***Текст к плакату:***

**Переход**

Если у тротуара стоят машины, не выходи из-за них, отойди подальше, чтобы был обзор.

Пропусти едущую машину, подожди: не скрыта ли за проехавшей встречная.

Осторожно: обзору улицы мешают деревья.

**Местный проезд**

При движении по проезду не болтать с приятелем, не бежать. Здесь тротуар и дорога вместе.

**«Пустынная» улица**

Даже если не видно машин, приостановись, осмотри и переходи шагом.

**Улица с интенсивным движением**

Такую улицу безопаснее переходить только по обозначенным пешеходным переходам.

**ДОМ и прилегающая территория**

Особенности улиц, стоящие машины, места ограниченного обзора (домами, деревьями), остановки автобуса, игровые площадки рядом с дорогой.

**Остановка автобуса.**

**Внимание! Стоящий автобус может ограничивать обзор!**

Остановись для наблюдения, как при переходе проезжей части: убедись, что из двора не выезжает машина.

**Регулируемый перекресток.**

**Всегда дождись зеленого сигнала светофора!**

Перед тем как переходить дорогу, убедись, что на твоём пути нет машин, поворачивающих под зеленую стрелку светофора.

**Остановка автобуса.**

**Еще одна «помеха обзору»**

**Детский сад и прилегающая территория.**

Особенности улиц, все места с ограниченным обзором, основные помехи обзору, основные маршруты перехода улиц детьми, идущими в школу и из нее.

**Образцы характеристик особенностей улиц:**

- Узкая улица с интенсивным движением (на узких улицах пешеход менее осторожен, чаще невнимателен, так как для перехода улицы требуются

считанные секунды).

- Узкая улица с неинтенсивным движением (на таких улицах зачастую пешеход выходит на проезжую часть, даже не осмотрев ее).
- Широкая улица с интенсивным движением (переход таких улиц опасен тем, что за время перехода обстановка на дороге может внезапно измениться, а пешеход не может так быстро покинуть дорогу, как на узких улицах).
- Большое число стоящих автомобилей (помехи обзору).
- Обзору проезжей части улицы мешают кусты, деревья.
- Дома, расположенные близко к проезжей части улицы - ограничивают обзор пешеходов, детей.
- Машины могут появиться неожиданно из-за поворота.
- Движение машин с высокими скоростями.
- Уклон, поворот (возможность выезда машин на встречную полосу, на обочину, на тротуар при скользкой проезжей части).

Рекомендуем:

1. Вместе с ребенком пройти по рекомендуемому маршруту, обсудив места, требующие повышенного внимания. Обязательно обозначить, по какому маршруту идти нельзя.
2. Дома вместе с ребенком составить схему рекомендуемого маршрута и описание к ней.
3. Пройти маршрут вместе с ребенком повторно, попросив его объяснить взрослому, как правильно поступать в том, или ином случае.
4. Регулярно тренировать внимание ребенка, превращая его знания в навыки поведения.

## **Памятка старшая группа БЕЗОПАСНОСТЬ НА ДОРОГЕ**

Ежегодно в России жертвами дорожно-транспортных происшествий становятся дети. Каждый день вы выходите на улицу и становитесь участниками дорожного движения. Очень часто ребята нарушают правила дорожного движения или вовсе их не знают. Давайте сейчас, прочитав эту памятку, запомним основные правила и не будем их нарушать.

### ***ОСНОВНЫЕ ПРАВИЛА БЕЗОПАСНОГО ПОВЕДЕНИЯ НА ДОРОГЕ***

Никогда не выбегайте на дорогу перед приближающимся автомобилем. Это опасно, потому, что водитель не может остановить машину сразу.

Дорогу необходимо переходить в специально установленных местах по пешеходному переходу.

На проезжую часть выходите только после того, как убедитесь в отсутствии приближающегося транспорта и слева и справа.

Выйдя из автобуса, не выбегайте на дорогу. Подождите, пока автобус отъедет, и только потом, убедившись в отсутствии машин, переходите дорогу.

Опасно выезжать на проезжую часть на скейтах и роликовых коньках.

Не выбегайте на дорогу вне зоны пешеходного перехода, в этом месте водитель не ожидает пешеходов и не сможет мгновенно остановить автомобиль.

Опасно играть в мяч и другие игры рядом с проезжей частью, лучше это делать во дворе или на детской площадке.

Умейте пользоваться светофором.

Помните! Только строгое соблюдение

Правил дорожного движения защищает всех вас от опасностей на дороге.



## Памятка

### для родителей по обучению детей правилам дорожного движения

Не спешите, переходите дорогу размеренным шагом. Выходя на проезжую часть дороги, прекратите разговаривать - ребенок должен привыкнуть, что при переходе дороги нужно сосредоточиться.

Не переходите дорогу на красный или желтый сигнал светофора, как бы вы при этом не торопились. Переходите дорогу только в местах, обозначенных дорожным знаком “Пешеходный переход”. Из автобуса, троллейбуса, трамвая, такси выходите первыми. В противном случае ребенок может упасть или побежать на проезжую часть.

Привлекайте ребенка к участию в ваших наблюдениях за обстановкой на дороге, показывайте ему те машины, которые готовятся поворачивать, едут с большой скоростью и т.д.

Не выходите с ребенком из-за кустов или машины, не осмотрев предварительно дорогу, – это типичная ошибка и нельзя допускать, чтобы дети ее повторяли.

Не разрешайте детям играть вблизи дороги и на проезжей части.

### Памятка для родителей по правилам дорожного движения

Необходимо учить детей не только соблюдать Правила движения, но и с самого раннего возраста учить их наблюдать и ориентироваться. Нужно учитывать, что основной способ формирования навыков поведения – наблюдение, подражание взрослым, прежде всего родителям. Многие родители, не понимая этого, личным примером обучают детей неправильному поведению.

Находясь с ребенком на проезжей части, не спешите, переходите дорогу размеренным шагом. Иначе вы научите спешить там, где надо наблюдать и обеспечить безопасность.

Не посылайте ребенка переходить или перебежать дорогу впереди вас – этим вы обучаете его идти через дорогу, не глядя по сторонам. Маленького ребенка надо крепко держать за руку, быть готовым удержать при попытке вырваться – это типичная причина несчастных случаев.

Учите ребенка смотреть. У ребенка должен быть выработан твердый навык: прежде чем сделать первый шаг с тротуара, он поворачивает голову и осматривает дорогу во всех направлениях. Это должно быть доведено до автоматизма.

Учите ребенка замечать машину. Иногда ребенок не замечает машину или мотоцикл издалека. Научите его всматриваться вдаль.

Учите ребенка оценивать скорость и направление будущего движения машины.

Научите ребенка определять, какая, едет прямо, а какая готовится к повороту.

Твердо усвойте сами и научите ребенка, что входить в любой вид транспорта и выходить из него можно только тогда, когда он стоит. Объясните ребенку, почему нельзя прыгать на ходу.



План схема району расположения образовательного учреждения, пути движения транспортных средств и детей

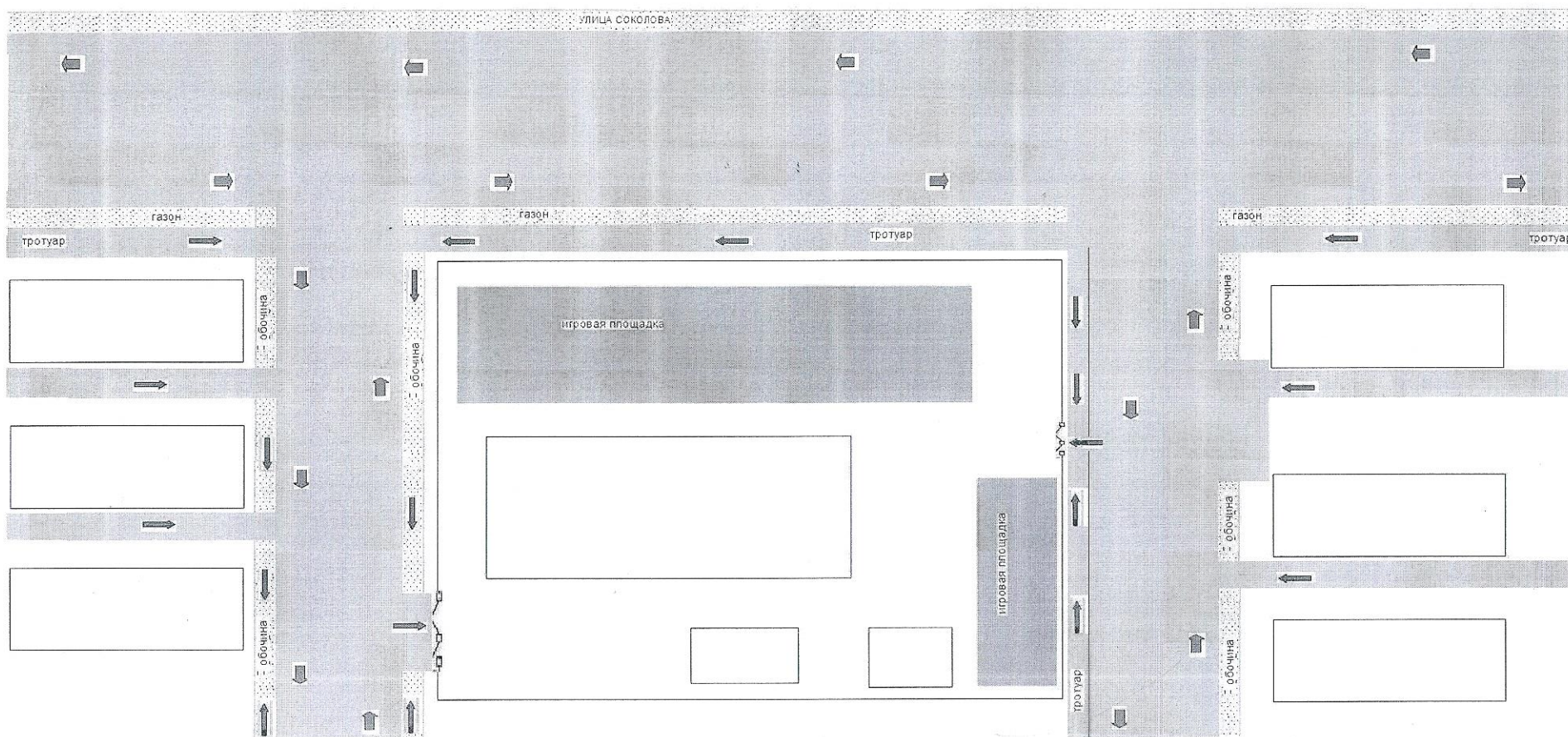

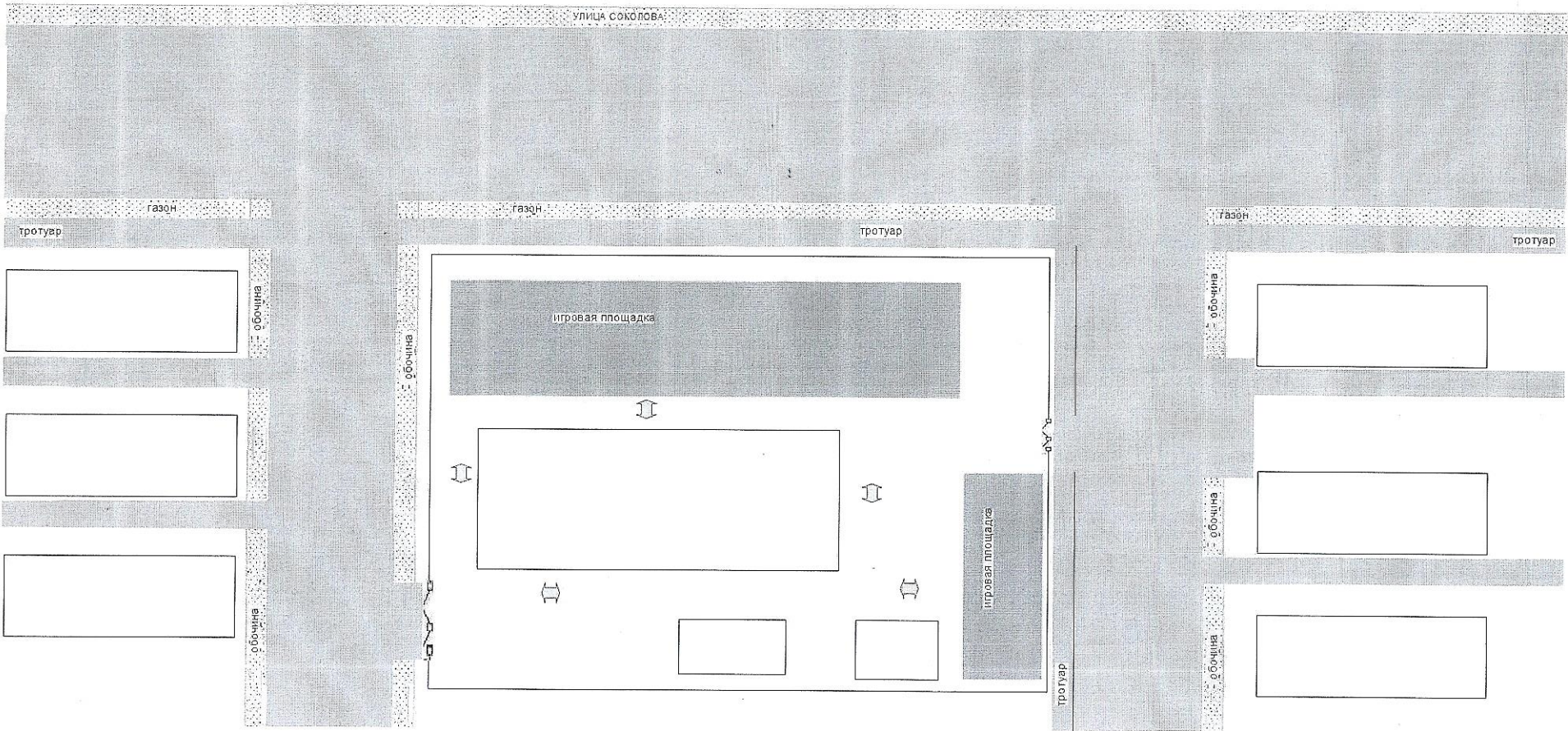


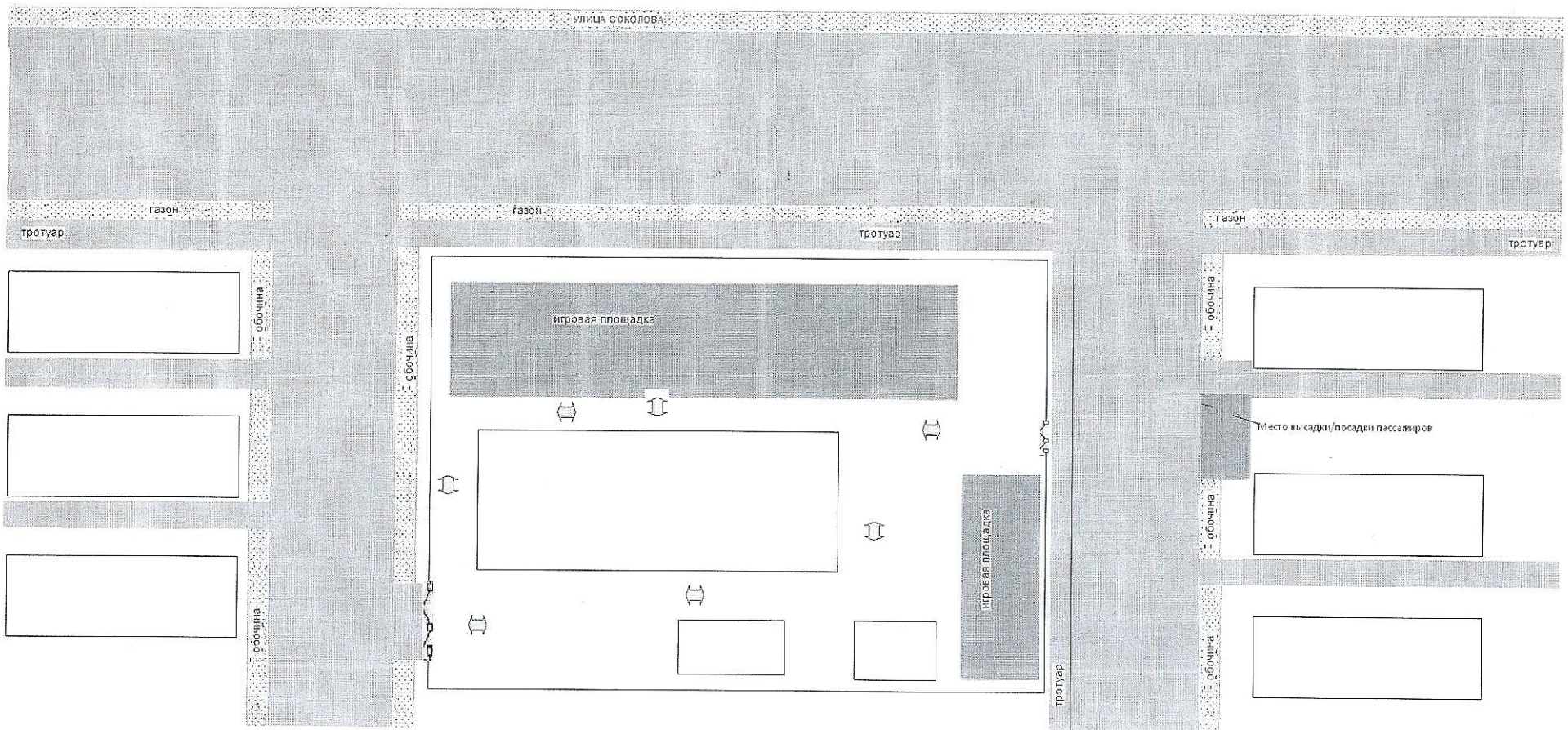
СХЕМА ОРГАНИЗАЦИИ ДОРОЖНОГО ДВИЖЕНИЯ В НЕПОСРЕДСТВЕННОЙ БЛИЗОСТИ ОТ ОБРАЗОВАТЕЛЬНОГО УЧРЕЖДЕНИЯ С РАЗМЕЩЕНИЕМ СООТВЕТСТВУЮЩИХ СРЕДСТВ, МАРШРУТЫ ДВИЖЕНИЯ ДЕТЕЙ И РАСПОЛОЖЕНИЕ ПАРКОВОЧНЫХ МЕСТ



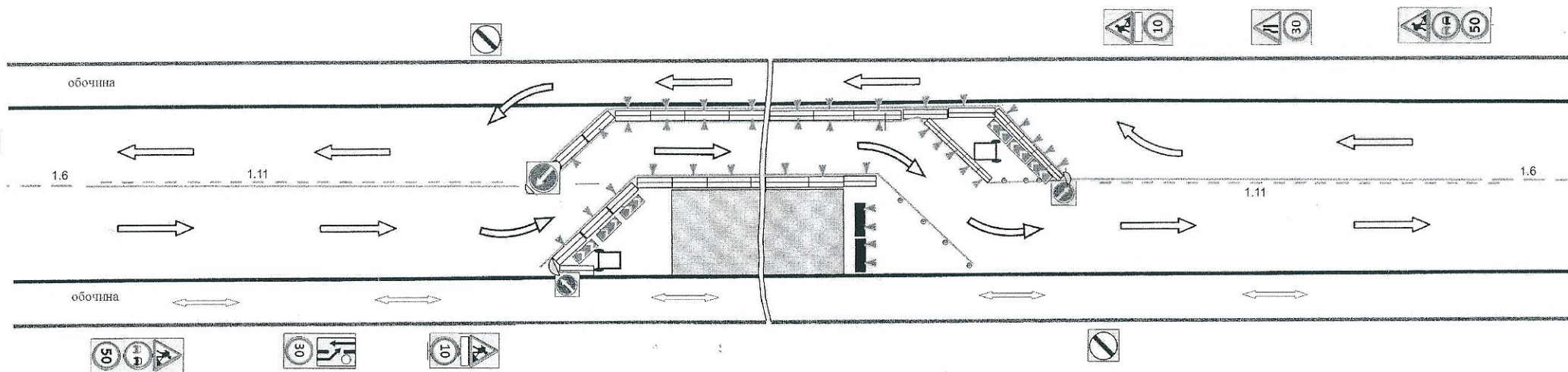
МАРШРУТ ДВИЖЕНИЯ ОРГАНИЗОВАННЫХ  
ГРУПП ДЕТЕЙ ОТ ДОУ К ИГРОВОЙ  
ПЛОЩАДКЕ





Места посадки-высадки пассажиров  
и рекомендуемые пути передвижения  
детей по территории образовательного учреждения



План схема движения транспортных средств и детей  
при проведении дорожно-строительных работ



Условные обозначения

-  Движение транспортных средств
-  Движение пешеходов